

Autokruiser Jarrulevyn kokoonpano

KMOSA0240

Ohjeaika: 90 min.

Tarvittavat työkalut:

- Pukit
- Tunkki
- Kuusiokoloavain 6 mm
- Ristipäämeisseli ph2
- Räikkä ja hylsy 19 mm, 14 mm, 10 mm, 8 mm
- Kiintoavain 14 mm
- Talttameisseli
- Sivuleikkurit
- Nippusiteet

Oire: Heikko jarruteho, jarrut eivät toimi.



Nosta Autokruiserin vaihdettavan osan puoleinen takaosa ylös. (tunkki).




Irrota takavanteen keskikuppi.



Irrota takapyörän kiinnitysmutterit. (hylsy 19 mm).



Ota takapyörä pois. Irrota toinen takapyörä samalla tavalla.



Irrota takajarrusatulan kiinnityspultit.
(kuusiokoloavain 6 mm).



Ota takajarrusatula pois. Irrota toisen puolen
Takajarrusatula samalla tavalla.



Irrota istuimen kiinnityspultit kummaltakin
puolelta. (hylsy 8 mm).



Ota istuin pois.



Paina päävirtakytintä kiinni.



Nosta takaistuin pois. (tarrakiinnitys).



Irrota velcro tarranauhojen reunimmaiset kiinnitysruuvit. (ristipäämeisseli ph2).



Käännä velcon tarranauhat pois tieltä. Irrota tarranauhojen alta paljastuvat kiinnitysruuvit. (hylsy 8 mm).



Irrota takaistuimen rungon kiinnitysruuvit. (ristipäämeisseli ph2).




Nosta takaistuimen runko osa pois.



Irrota takajarru letkujen haaroituskappaleen kiinnityspultti. (hylsy 10 mm).



Irrota mittariston kiinnitysruuvit. (ristipäämeisseli ph2).



Irrota mittariston pohjassa olevat liittimet.



Siirrä mittaristo sivuun.



Avaa mittaristolle menevä peruutuskameran signaalijohdon liitin.



Raota ohjaustangon kiinnityspultin suojakantta. (talttameisseli).



Ota ohjaustangon kiinnityspultin suojakansi pois.



Irrota takajarrukahvan kiinnityspultti. (hylsy 8 mm).



Ota takajarrukahva pois.




Irrota ohjaustangon kiinnityspultti, (hylsy 14 mm) jolla vastamutteri. (kiintoavain 14 mm).



Ohjaustangon kiinnityspultin vastamutteri.



Nosta ohjaustanko pois.



Irrota kojelaudan kiinnitysruuvit, (ristipäämeisseli ph2) sekä jalkatilan edessä olevat kiinnitysruuvit (hylsy 8 mm) ja kiinnityspultit. (hylsy 10 mm).



Raota kojelautaa ylhäältä.




Vedä takajarrukahva ohjaustangon reiästä läpi.



Avaa takajarrun mikrokytkimen liittimet.



Raota kojelautaa alaosasta.



Laske takajarrukahva alas.



Avaa kaikki takajarruletkuja kannattelevat pidikkeet ja katko nippusiteet. (sivuleikkurit).



Irrotettu jarrulevyn kokoonpano.

Uuden osan asennus käänteisessä järjestyksessä.